

2022





2022

"

"

2022

11

11

2022

1

序号	单位名称
1	西安电力高等专科学校（本级）

2022

385

0

385

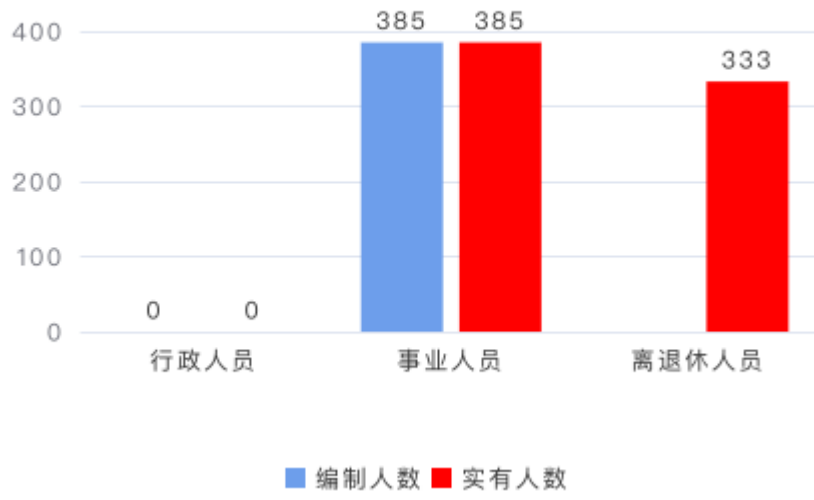
385

0

385

333

人员对比图



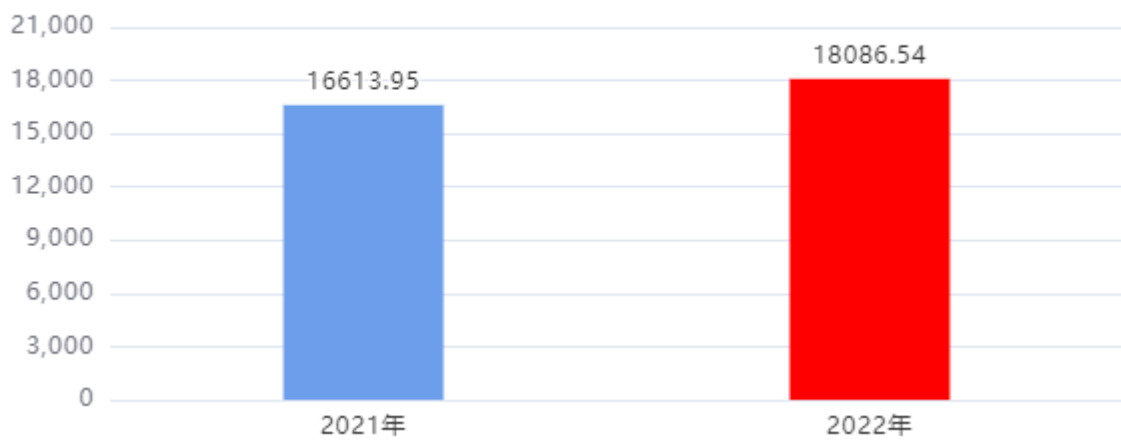
2022

18,086.54

1,472.59

8.86%

收入、支出决算总计对比图 (单位: 万元)



2022

18,086.54

4,432.02

24.5%

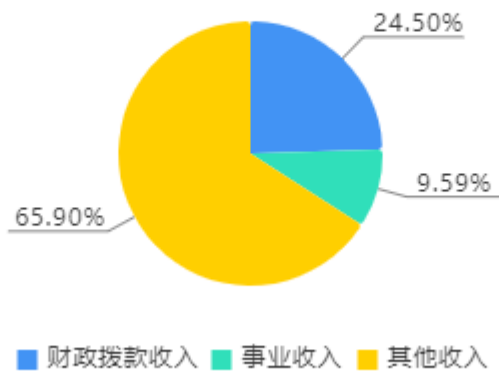
1,734.75

9.59%

11,919.77

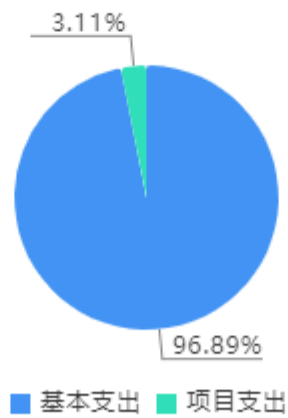
65.9%

收入结构图



2022	18,086.54		
17,523.75	96.89%	562.8	3.11%

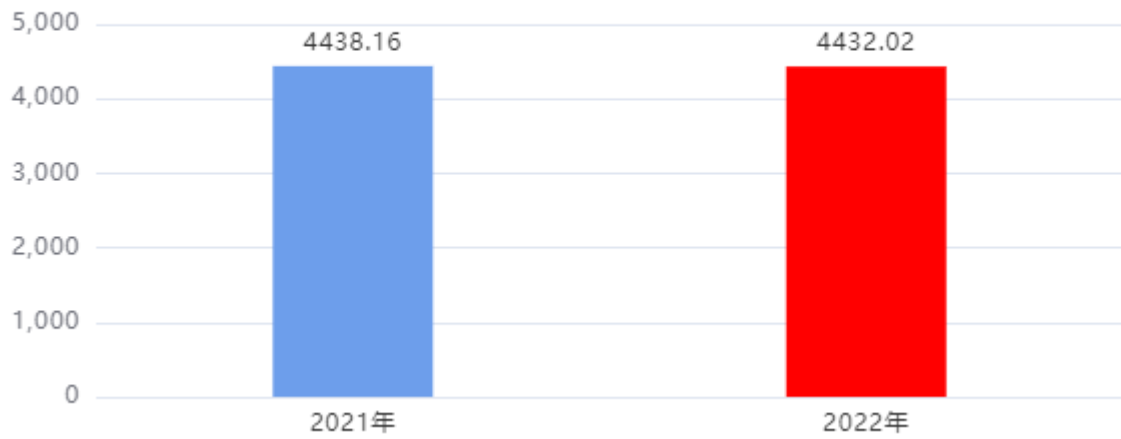
支出结构图



2022	4,432.02	
	6.14	0.14%



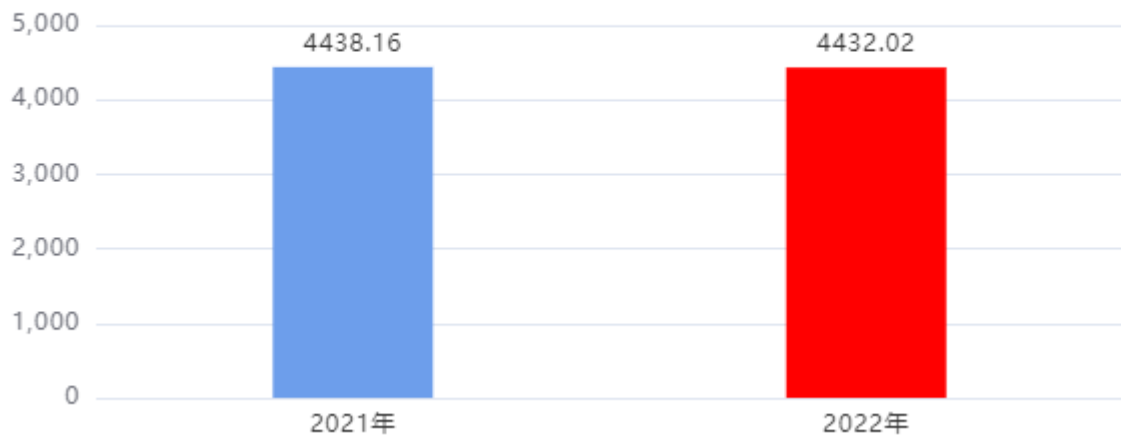
财政拨款收入、支出总计对比图 (单位: 万元)



2022  
4, 432.02  
24.5%  
0.14%

4, 417.98  
100.32%  
6.14

财政拨款支出对比图 (单位: 万元)



1.  
4, 339.24  
100.68%

4, 368.6

2.

16.18

0.86

5.32%

3.

62.56

62.56

100%

2022

4,037.08

3,967.92

69.16

2022

2022

2022 " " 6  
1. 31 21. 83% 4. 69

1

2

3

2022

1. 31

21. 83%

6

4. 69

4

2022

2022

2022

9

4

5

100

0

2022

0

100

0

2022

2022

2022

2022

95. 95%

"

"

2022

98

18849. 02

18086. 54

95. 95%

2022

2022

2022

95. 95%

"

"



2022

## 项目绩效自评表

(2022年度)

项目名称						
省级主管部门				实施单位		
项目资金 (万元)				全年预算数 (A)	全年执行数 (B)	执行率 (B / A)
		年度资金总额:				
		其中: 省级财政资金				
		其他资金				
年度 总体 目标	年初设定目标			全年实际完成情况		
绩效 指标	一级指标	二级指标	三级指标	年度指标值	全年完成值	未完成原因和改进措施
	产出 指标	数量指标				
		质量指标				
		时效指标				
		成本指标				
	效 指标	效益指标				
		满意度指标				
	度 指标	度指标				

：其他资金 省级财政资金 一项目 自 资金 资金 年度 资金  
 2 定量指标 省级主管部门 资金 单位 实际完成值 总计 值 算 值 资金额度  
 算  
 定 指标 指标完成情况 : 全部 成预 指标 部 成预 指标 一定效 未 成预 指标  
 效 三 00 0 ( ) 0 0 ( ) 0 0 完成



1.

2.

3.

1

4.

5.


6.

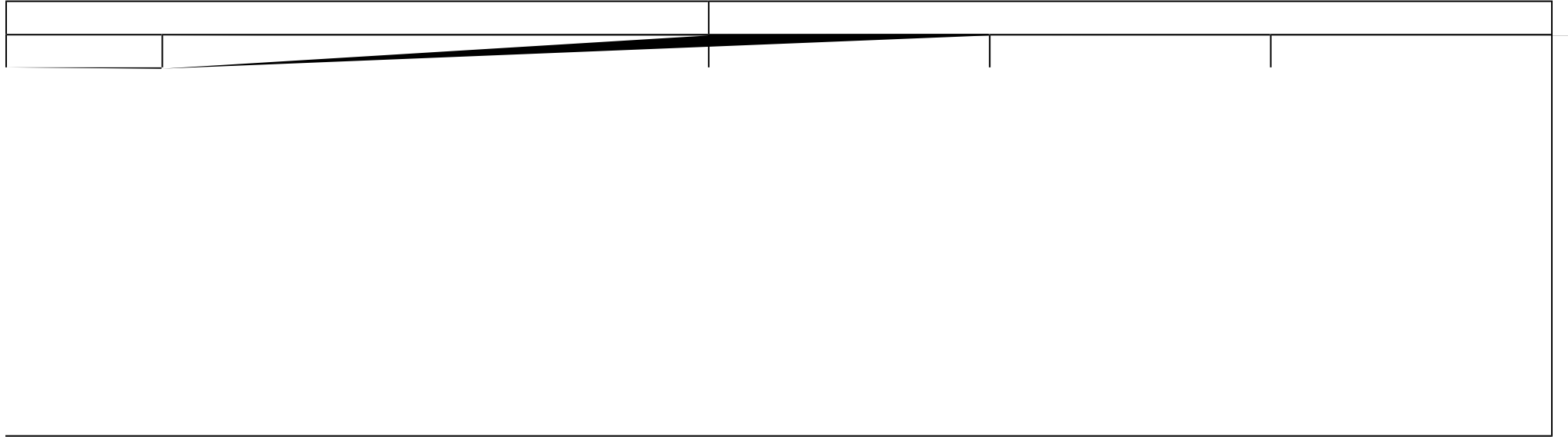
029

61842036














%

&

'

(

)

\*

+

,