

2021

2021

" "

2021

" "

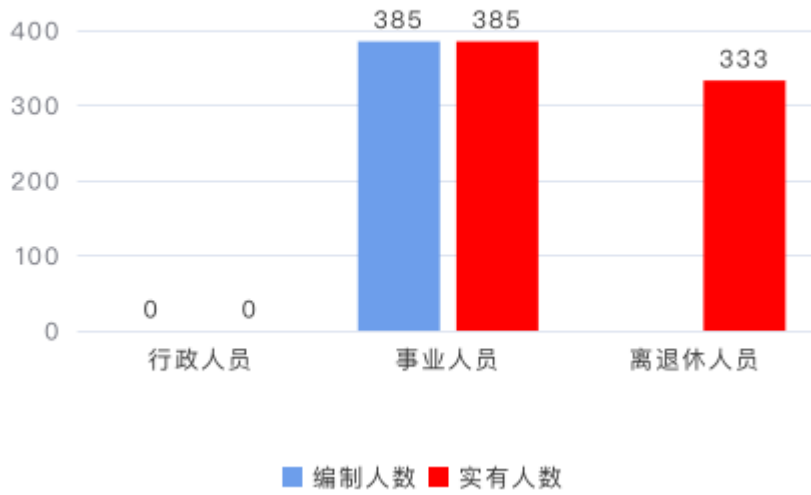
11

11

序号	单位名称
1	西安电力高等专科学校（本级）

2021
385 385 0
385 385 0 385
333

人员对比图



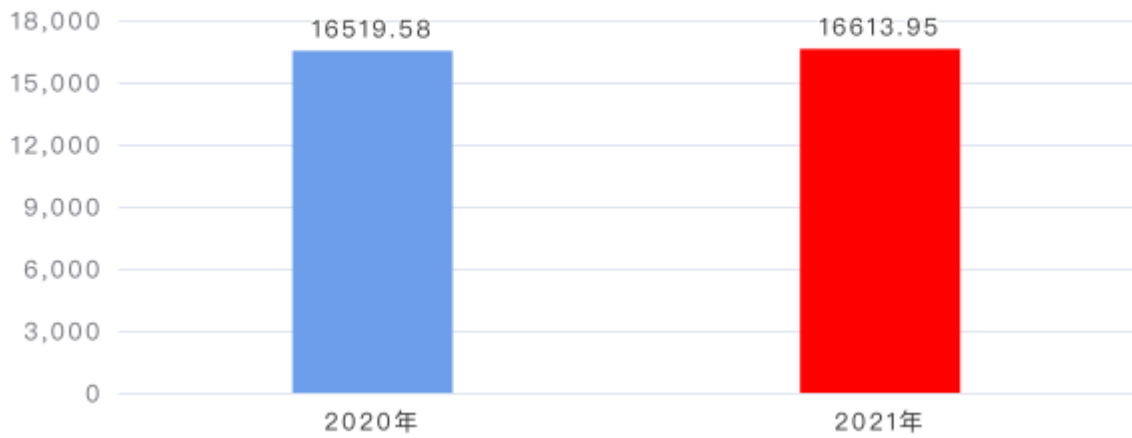


第三部分 2021年度部门决算情况说明

一、收入支出决算总体情况说明

94.37 0.57% 16,613.95 2021

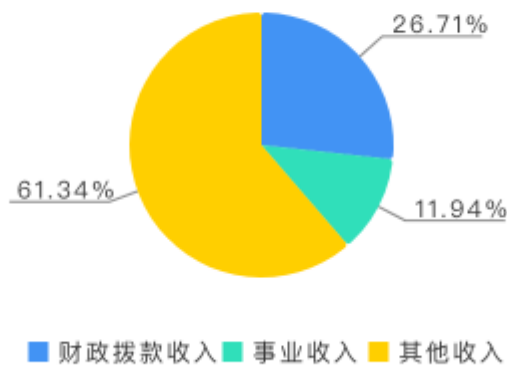
收入、支出决算总计对比图（单位：万元）



二、收入决算情况说明

16,613.95
4,438.16 26.71% 1,983.99 11.94%
10,191.79 61.34%

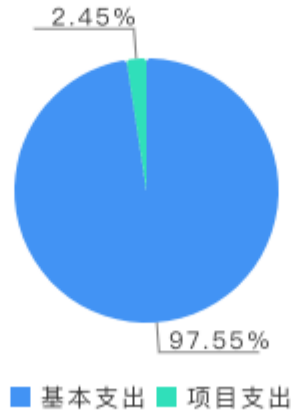
收入结构图



三、支出决算情况说明

	16, 613. 95		16, 207. 60
97. 55%	406. 35	2. 45%	

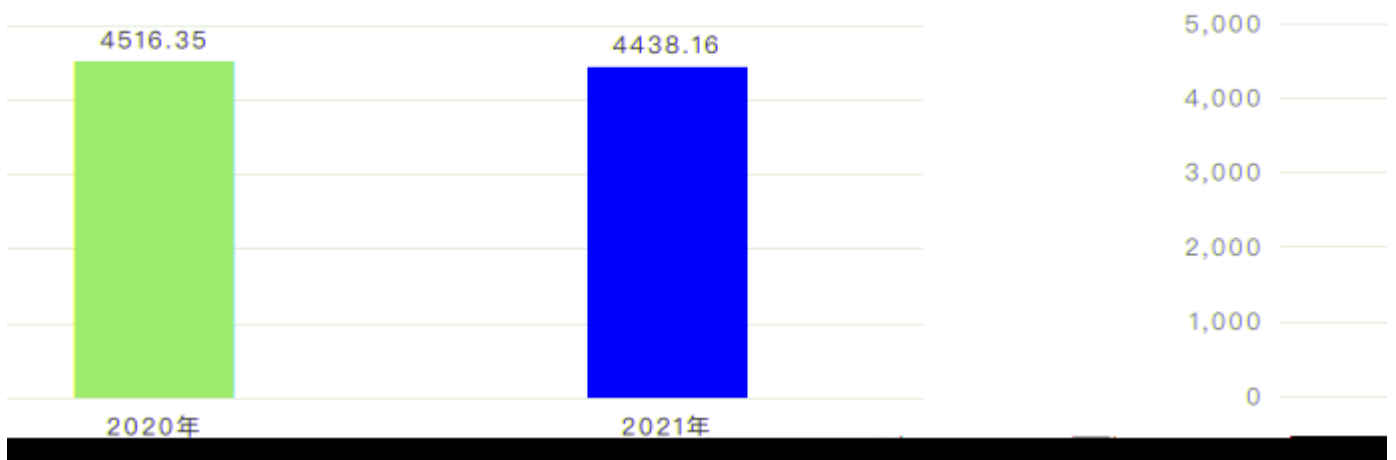
支出结构图



四、财政拨款收入支出决算总体情况说明

		4, 438. 16
78. 19	1. 73%	
		109. 47

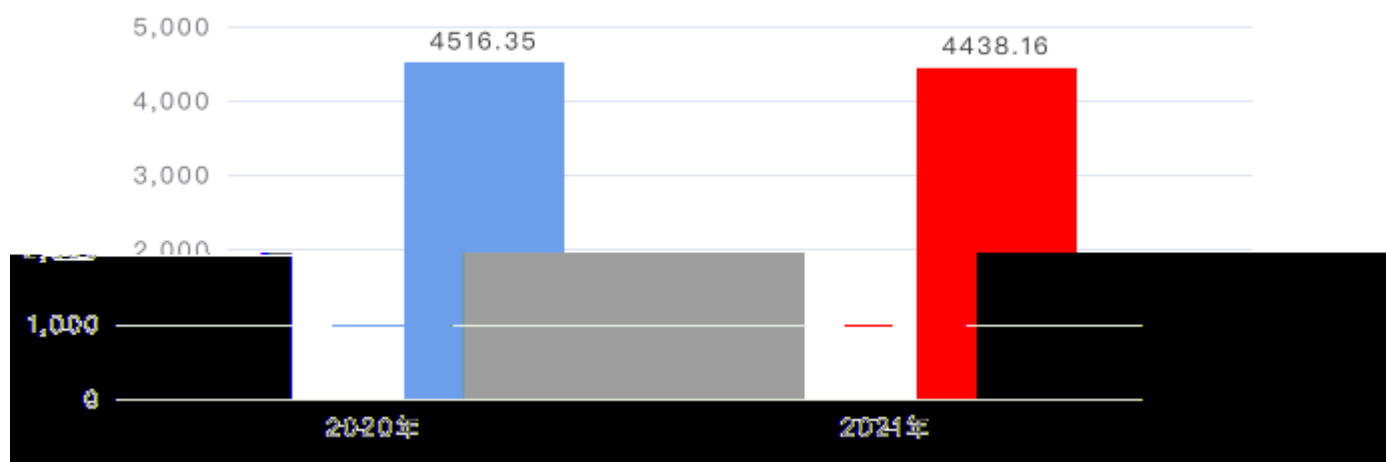
财政拨款收入、支出总计对比图 (单位: 万元)



五、一般公共预算财政拨款支出决算情况说明

		4, 479. 39	4, 438. 16
	99. 08%		26. 71%
78. 19	1. 73%		2021

财政拨款支出对比图（单位：万元）



268. 60	268. 60	100. 00%
---------	---------	----------

3, 622. 51	3, 618. 16
99. 88%	

	588. 28	551. 40
	93. 73%	

六、一般公共预算财政拨款基本支出决算情况说明

4,031.81

	3,960.98	
3,112.13	237.09	62.56
38.24	510.96	
	70.83	66.98
	1.65	2.20

七、一般公共预算财政拨款“三公”经费及会议费、培训费支出决算情况说明

	"	"		
			"	"
				6.00
	1.65		27.50%	
1				
2				
3				
				6.00
	1.65		27.50%	
4.35				

	0	0
100.00%		

	0	0
100.00%		

八、政府性基金预算财政拨款收入支出情况说明

九、国有资本经营预算财政拨款支出决算情况说明

十、机关运行经费支出情况说明

	2,128.81	
2,128.81	100%	49.03

十一、政府采购支出情况说明

十二、国有资产占用及购置情况说明

	2021			9
		0		4
	0	0	0	
	0	0	5	50
	6	100		0
2021		0	50	
		100	0	
				0

十三、预算绩效情况说明

2021

2021

2021

2021

99.75%

“ ”

省

(2021年度)

资金情况 (万元)					
产出指标					
效益指标					
满意度指标	服务对象 满意度指标				

- 注：1. 资金使用单位按项目绩效目标填报，主管部门汇总时按区域绩效目标填报。
 2. 其他资金包括与中央财政资金、地方财政资金共同投入到同一项目的自有资金、社会资金，以及以前年度的结转结余资金等。
 3. 全年执行数是指按照国库集中支付制度要求，支付到商品和劳务供应者或用款单位形成的实际支出。
 4. 定量指标。地方各级主管部门对资金使用单位填写的实际完成值汇总时，绝对值直接 ， 对值按照资金 度 。
 .定 指标，资金使用单位 按照100 0 ()、0

	" "	16, 655. 18
16, 613. 95		99. 75%
	2021	

--	--	--	--	--	--	--	--	--

2021

第四部分 专业名词解释

“ ”